

## PRODUCTO

## AMORTIGUADOR SOBREPONER

## ► DESCRIPCIÓN

Amortiguador sobreponer para puerta izquierda. Material: Acero-ABS-inox. Medida: 210x33 mm. Cierre automático y suave desde 15°.


**Características**

Modelo: Sobreponer

## ► ACABADO

Marrón.

## IMÁGENES



## CARACTERÍSTICAS

**REF. LDD-S-LLBR**

**MATERIAL: Acero-ABS-inox.**

<b>CÓDIGO</b>	<b>ACABADO</b>	<b>MEDIDA</b>
97219	Marrón claro	210x33 mm

MÁS INFORMACIÓN

## AMORTIGUADOR PARA PUERTA



LDD-S


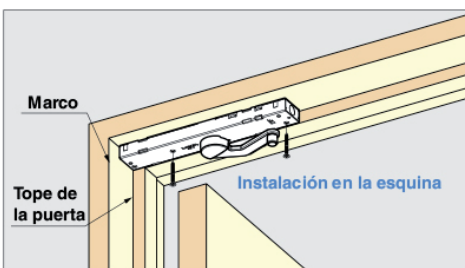
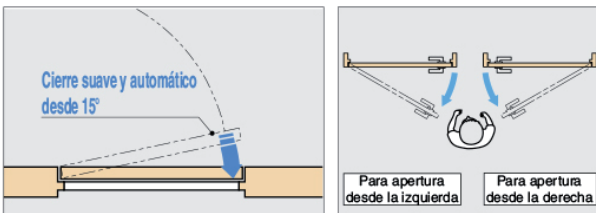



Imagen para mano derecha



### Colores disponibles



### Características

- Modelo de montaje en superficie
- Diseño discreto: el amortiguador solo tiene 20 mm de altura, encaja fácilmente en la mayoría de marcos
- Cierre automático y suave desde 15°
- Especificaciones de la puerta recomendadas  
Anchura: máx. 900 mm  
Peso: 15 - 40 kg
- Ha superado con éxito la prueba de 100 000 ciclos de apertura/cierre para uso privado
- Disponible en cuatro colores, a juego con su puerta: blanco (WT), gris claro (LGR), marrón claro (LBR) o marrón oscuro (DBR)
- Bisagra recomendada: serie HES (págs. 470-473)

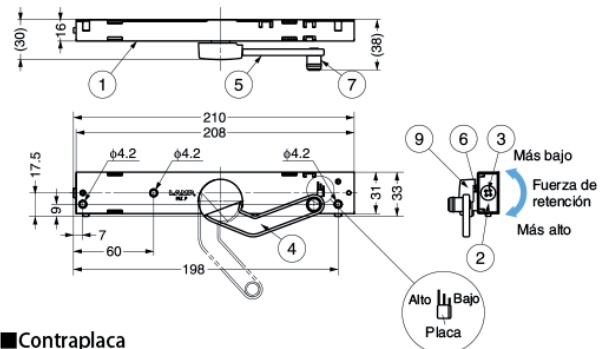
### Piezas incluidas

- Tornillo roscador de cabeza avellanada 3,5 × 30
- Tornillo roscador con cabeza de fijación 4 × 16

Enlace a video



### Cuerpo



### Contraplaca

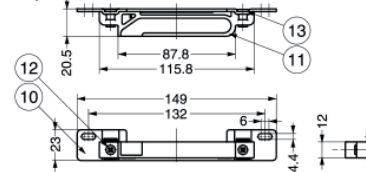


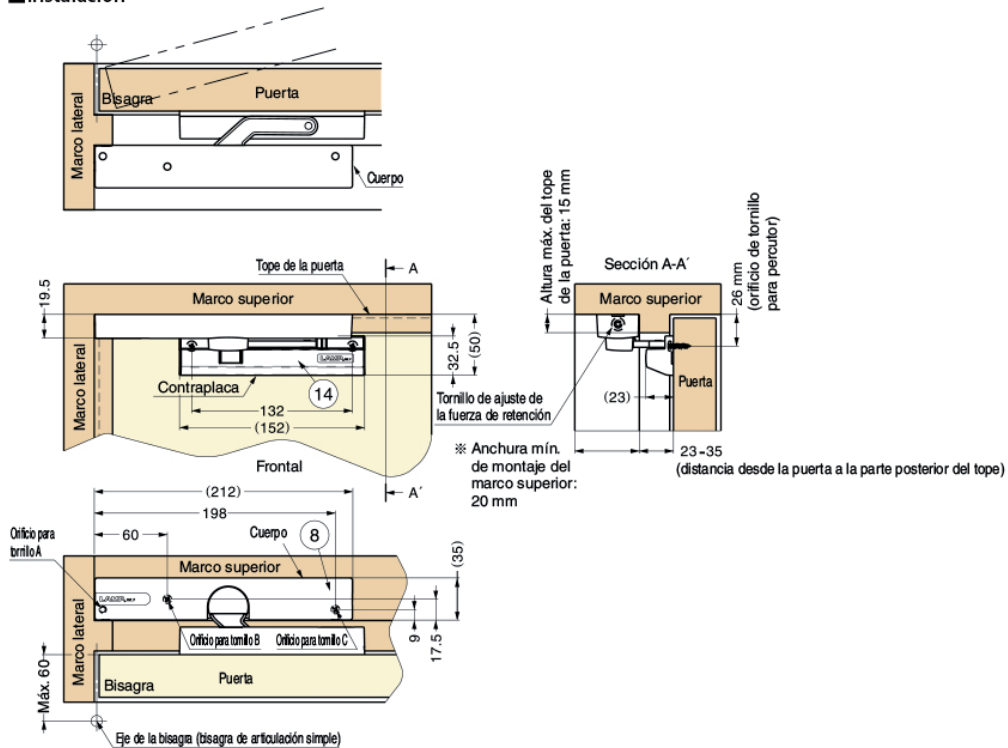
Imagen para mano derecha

N.º	Nombre de la pieza	Material	Acabado/Color
①	Carcasa	Acero (SGCC)	Cromado
②	Bloque	Poliacetal (POM)	Natural
③	Tornillo de ajuste de la fuerza de retención	Acero	Cromado
④	Brazo	Acero inoxidable (SUS304)	Liso
⑤	Separado del brazo	Poliacetal (POM)	(como izquierda)
⑥	Eje del brazo	Aleación de zinc (ZDC)	Cromado
⑦	Rueda	Poliacetal (POM)	Gris
⑧	Cubierta del cuerpo	ABS	(como izquierda)
⑨	Cubierta del brazo	ABS	(como izquierda)
⑩	Contraplaca	Acero (SPCC)	Cromado
⑪	Guía	Aleación de zinc (ZDC)	Cromado
⑫	Tornillo	Acero (SWCH)	Níquel
⑬	Tuerca	Acero (SPCC)	Níquel
⑭	Cubierta de contraplaca	ABS	(como izquierda)

Código de artículo	Nombre de artículo	Color	Tipo	Anchura (puerta)	Peso (puerta)	Peso	Cartón
270-018-984	LDD-S-R WT	Blanco	Mano derecha	Máx. 900	15 - 40 kg	550 g	20 uds.
270-018-985	LDD-S-L WT	Blanco	Mano izquierda			550 g	20 uds.
270-018-986	LDD-S-R LGR	Gris claro	Mano derecha			550 g	20 uds.
270-018-987	LDD-S-L LGR	Gris claro	Mano izquierda			550 g	20 uds.
270-018-988	LDD-S-R LBR	Marrón claro	Mano derecha			550 g	20 uds.
270-018-989	LDD-S-L LBR	Marrón claro	Mano izquierda			550 g	20 uds.
270-018-990	LDD-S-R DBR	Marrón oscuro	Mano derecha			550 g	20 uds.
270-018-991	LDD-S-L DBR	Marrón oscuro	Mano izquierda			550 g	20 uds.

## MÁS INFORMACIÓN

### ■ Instalación



※ Si la distancia entre la puerta y la parte posterior del tope es de 20 mm - 25 mm, usar el orificio para el tornillo A y C

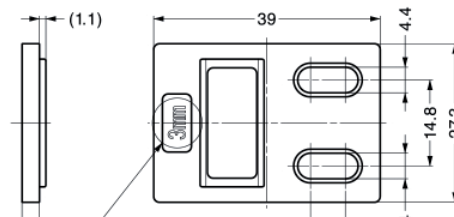
## SEPARADOR PARA LDD-S

## LDD-S-P



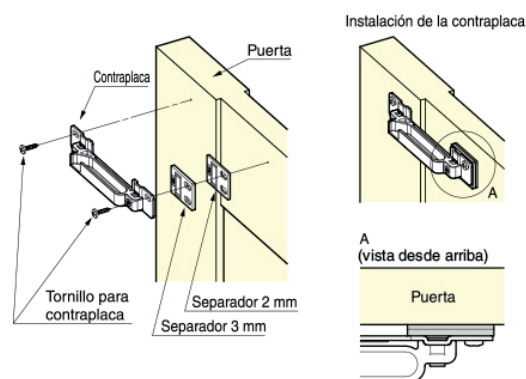
### ■ Características

- Dos tipos disponibles: 2 mm de grosor y 3 mm de grosor
- Se puede usar para una distancia máxima de 6 mm



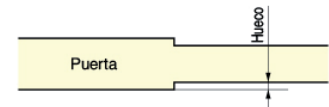
### ■ Instalación

(en caso de hueco de 5 mm de grosor)



### ■ Notas antes de la instalación

Comprobar la distancia de la superficie de la puerta y elegir el separador (o combinación de separadores)



Nombre de la pieza	Material	Color
Cuerpo	ABS	Negro

Código de artículo	Nombre de artículo	A	Peso	Caja	Cartón
270-021-019	LDD-S-P2 BL	2	2 g	100 uds.	1000 uds.
270-021-020	LDD-S-P3 BL	3	3 g	100 uds.	1000 uds.