

## PRODUCTO

### BISAGRA DE CAZOLETA 110°. MONTAJE BÁSICO

#### ► DESCRIPCIÓN

Bisagras de cazoleta de 35 mm y acabado niquelado para todo tipo de puertas de mueble y armario, especialmente indicadas para módulos de cocina. Rectas, acodadas y superacodadas para distintos solapes de la puerta y distintas combinaciones de bases H0, H2 y H3, con regulación básica y excéntrica. Disponibles con montaje y cierre básico y montaje rápido con clip y cierre silencioso con pistón. Ángulos de apertura de 110°, con opción de embellecedores para brazo y cazoleta y 165°.

#### ► CARACTERÍSTICAS

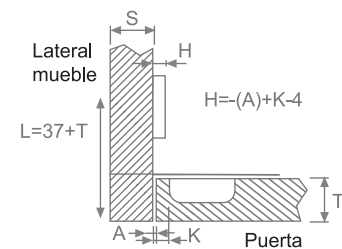
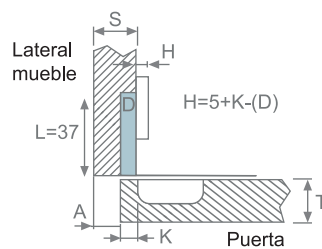
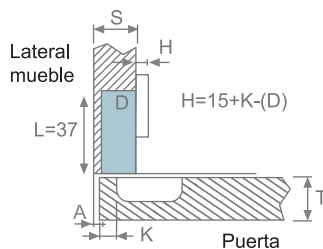


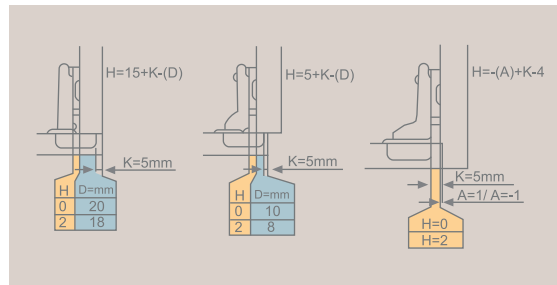
**Medida:** ver tabla.

#### ► ACABADOS

Niquelado.

110° Ángulo apertura	Distancia ejes 48 mm	<b>ACABADO</b> ● Niquelado
Ø cazoleta 35 mm	Base chapa H2	
Altura cazoleta 11,3 mm	Grosor puerta 15-24 mm	

## IMÁGENES



A= Espacio entre la puerta y el lateral del mueble.  
 L= Distancia desde el lateral al taladro para la base.  
 T= Grosor de la puerta.  
 S= Grosor del marco.

H= Altura de la base.  
 K= Distancia entre el canto de la puerta y el taladro de la cazoleta.  
 D= Solape de la puerta sobre el lateral del mueble.

## OTROS DATOS

### Bisagra cazoleta 110°, base chapa H2.

Código	Modelo	Referencia
25500	Recta	BC-110°A
23326	Acodada	BC-110°B
23327	Superacodada	BC-110°C